



ONERPM SITE - TUTORIAL

# Relatório Mensal Contabilidade



try / learn / share



# Lista De Conteúdo

Como gerar o relatório

Formatos de relatório

Informações do relatório detalhado

Visão geral relatório

Summary

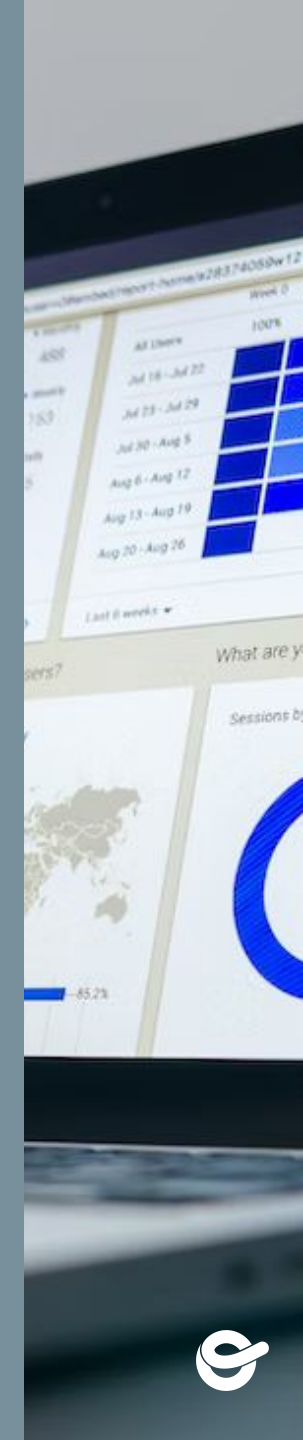
Masters

YouTube Channels

Publishing Rights

Shares In & Out

# Como Gerar Relatório



## COMO GERAR RELATÓRIO

The screenshot shows the 'Contabilidade' (Accounting) section of the ONErpm application. The sidebar menu on the left has 'Relatórios mensais' highlighted with a red box and the number 1. The main content area shows a 'Saldo' (Balance) section with a balance of R\$ 4,076.79 and a 'RETIRAR FUNDOS' (Withdraw Funds) button. Below this, there are tabs for 'RELATÓRIOS MENSAIS', 'ATIVIDADES DA CONTA', and 'HISTÓRICO DE PAGAMENTOS'. The 'RELATÓRIOS MENSAIS' tab is active, showing a table of monthly reports. A date range selector 'Selecionar período' is set to 'Sep, 2020 - Feb, 2021' and is highlighted with a red box and the number 2. The table has columns for 'MÊS DA CONTABILIDADE', 'RECEITA', 'SHARES IN', 'SHARES OUT', 'LÍQUIDO', 'DOWNLOAD', and 'MÊS REFERÊNCIA'. The 'TOTALS' row shows the following values: RECEITA: \$41,225.86 / R\$5,778.79; SHARES IN: \$0.00 / R\$0.00; SHARES OUT: -\$809.52 / -R\$275.27; LÍQUIDO: \$40,416.34 / R\$5,503.52. A red box and the number 3 highlight the 'Gerar Relatórios' button in the 'DOWNLOAD' column.

MÊS DA CONTABILIDADE	RECEITA	SHARES IN	SHARES OUT	LÍQUIDO	DOWNLOAD	MÊS REFERÊNCIA
TOTALS	\$41,225.86 R\$5,778.79	\$0.00 R\$0.00	-\$809.52 -R\$275.27	\$40,416.34 R\$5,503.52	Gerar Relatórios	
+ February 2021						

**1** - No menu lateral, clique em Analíticos Mensais & Contabilidade > Contabilidade > Relatórios Mensais.

**2** - Escolha no calendário, em "Selecionar período", o período que gostaria de ter acesso aos dados

**3** - Clique em "Gerar relatórios" para obter seu relatório mensal



## HOW TO GENERATE REPORT

MÊS DA CONTABILIDADE	RECEITA	SHARES IN	SHARES OUT	LÍQUIDO	DOWNLOAD	MÊS REFERÊNCIA
<b>TOTALS</b>						
February 2021					Declaração	
Apple Music						December 2020
iTunes						December 2020
YouTube						December 2020

### Entenda Seu Relatório:

As informações da coluna **mês de referência** mostram a qual mês o pagamento se refere. No exemplo acima, por exemplo, o mês de fevereiro exibe os valores referentes a dezembro para estas lojas. Importante considerar que os prazos de mês de referência podem variar de acordo com cada loja.



## HOW TO GENERATE REPORT

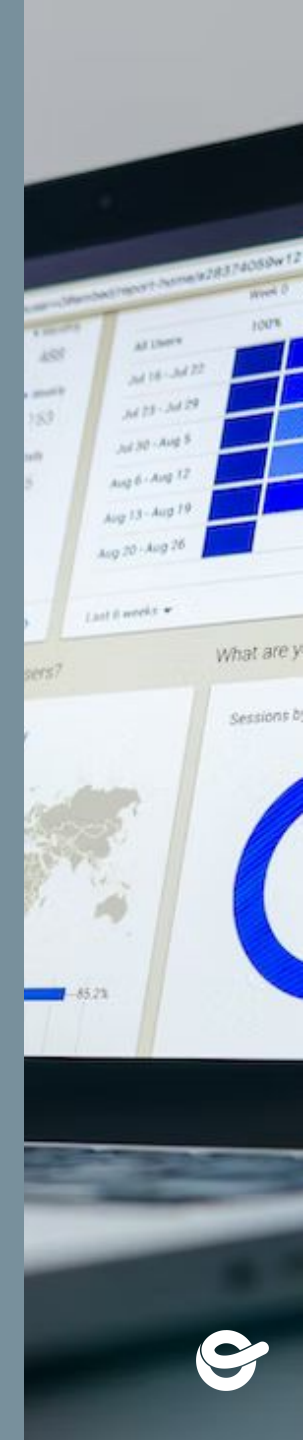
MÊS DA CONTABILIDADE	RECEITA	SHARES IN	SHARES OUT	LÍQUIDO	DOWNLOAD
TOTALS					
+ February 2021					<a href="#">Declarção</a> <a href="#">Resumo</a> <a href="#">Detalhado</a>

**Declarção:** formato PDF com o resumo das informações

**Resumo:** relatório em Excel com resumo das informações gerais do relatório e organizadas por **Title, Album/Channel, Artists, Product Type, Parent ID, ID, Sales Type, Quantity, Currency e Net**

**Detalhado:** relatório em Excel com detalhamento por abas de todas as informações mensais

# Formatos De Relatório







## FORMATOS DE RELATÓRIO

📄 Declaração
📄 Resumo
📄 Detalhado


ONErpm Statement
1 / 7 | - 100% + | 📄 ↻



1



2



**2021-02-12 14:35:36**

### Account summary for this period:

Opening Balance on Feb 01, 2021:

Total deposits into your account:

Total withdrawals from your account:

Closing balance on Feb 28, 2021: USD BRL EUR

### Details of your Account Activity

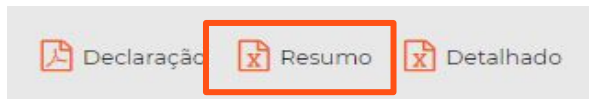
DATE	DESCRIPTION	DEBITS	CREDITS	BALANCE
	Opening balance			10,195.51 USD 4,676.47 BRL -0.02 EUR
<b>FEB 01,</b>	Amazon (Reference Month: 2020-11)		124.33	

Em **Declaração**, você encontra o formato PDF com resumo detalhado do período escolhido. As colunas Debits (Débito), Credits (Créditos) e Balance (Saldo) trazem os dados referentes a estas informações detalhadas por loja.





## FORMATOS DE RELATÓRIO



Title	Album/Channel	Artists	Product Type	Parent ID	ID	Sales Type	Quantity	Currency	Net
XXX	xxxoficial		Youtube Video	XXXX-68pYIHcft6UIS	çLAJDÇAljkhdlakhdsI	Stream	2	USD	0.000762
XXX	xxxoficial		Youtube Video	XXXX-68pYIHcft6UIS	çLAJDÇAljkhdlakhdsI	Stream	6	USD	0.008758
XXX	xxxoficial		Youtube Video	XXXX-68pYIHcft6UIS	çLAJDÇAljkhdlakhdsI	Stream	2	USD	0.005244
XXX	xxxoficial		Youtube Video	XXXX-68pYIHcft6UIS	çLAJDÇAljkhdlakhdsI	Stream	55	USD	0.037345
XXX	xxxoficial		Youtube Video	XXXX-68pYIHcft6UIS	çLAJDÇAljkhdlakhdsI	Stream	7	USD	0.00454
XXX	xxxoficial		Youtube Video	XXXX-68pYIHcft6UIS	çLAJDÇAljkhdlakhdsI	Stream	814	USD	0.649614
XXX	xxxoficial		Youtube Video	XXXX-68pYIHcft6UIS	çLAJDÇAljkhdlakhdsI	Stream	22	USD	0.032213
XXX	xxxoficial		Youtube Video	XXXX-68pYIHcft6UIS	çLAJDÇAljkhdlakhdsI	Stream	6	USD	0.003846
XXX	xxxoficial		Youtube Video	XXXX-68pYIHcft6UIS	çLAJDÇAljkhdlakhdsI	Stream	1274	USD	0.689266
XXX	xxxoficial		Youtube Video	XXXX-68pYIHcft6UIS	çLAJDÇAljkhdlakhdsI	Stream	7	USD	0.028959






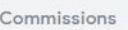
Em **Resumo**, você consegue visualizar em Excel o sumário com as informações organizadas por Title (Título), Album/Channel (Álbum/ Canal), Artists (Artistas), Product Type (Tipo de produto), Parent ID (UPC ou ID do canal), ID (ISRC ou ID do vídeo), Sales Type (Tipo de venda), Quantity (Quantidade), Currency (Moeda) e Net (Saldo líquido)



## FORMATOS DE RELATÓRIO

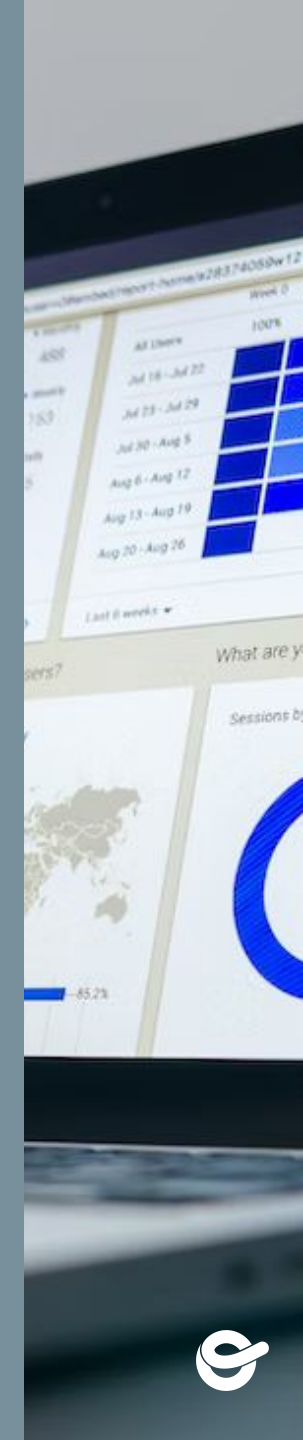
 Declaração
  Resumo
  **Detalhado**

Source	Transaction Month	Currency	Catalog Revenue	Share In	Share Out	Net
Claro Música	2018-11	BRL	0	0		0
Claro Música	2018-12	BRL	0	0		0
Facebook AI Consumption	2019-06	USD	0	0		0
Facebook AI Consumption	2019-07	USD	0	0		0
Facebook AI Consumption	2019-08	USD	0	0		0
Facebook AI Consumption	2019-09	USD	0	0		0
Facebook AI Consumption	2019-10	USD	0	0		0
Facebook AI Consumption	2019-11	USD	0	0		0
Facebook AI Consumption	2019-12	USD	0	0		0
Facebook AI Consumption	2020-01	USD	0	0		0
Facebook AI Consumption	2020-02	USD	0	0		0
Facebook AI Consumption	2020-03	USD	0	0		0
Facebook AI Consumption	2020-04	USD	0	0		0
Facebook AI Consumption	2020-05	USD	0	0		0
Facebook AI Production	2019-06	USD	0	0		0
Facebook AI Production	2019-07	USD	0	0		0
Facebook AI Production	2019-08	USD	0	0		0
Facebook AI Production	2019-09	USD	0	0		0
Facebook AI Production	2019-10	USD	0	0		0
Facebook AI Production	2019-11	USD	0	0		0
Facebook AI Production	2019-12	USD	0	0		0
Facebook AI Production	2020-01	USD	0	0		0
Facebook AI Production	2020-02	USD	0	0		0
Facebook AI Production	2020-03	USD	0	0		0
Facebook AI Production	2020-04	USD	0	0		0
Facebook AI Production	2020-05	USD	0	0		0
Facebook UGC Consumption	2019-06	USD	0	0		0
Facebook UGC Consumption	2019-07	USD	0	0		0
Facebook UGC Consumption	2019-08	USD	0	0		0
Facebook UGC Consumption	2019-09	USD	0	0		0
Facebook UGC Consumption	2019-10	USD	0	0		0
Facebook UGC Consumption	2019-11	USD	0	0		0
Facebook UGC Consumption	2019-12	USD	0	0		0
Facebook UGC Consumption	2020-01	USD	0	0		0

 Summary
  Masters
  Youtube Channels
  Publishing Rights
  Shares In & Out
  Commissions

Em **Detalhado**, você tem acesso a um arquivo em Excel detalhado em diversas abas, com uma série de informações em cada uma delas. A seção seguinte traz a explicação de cada um dos itens para auxiliar no entendimento das informações.

# Formatos De Relatório





## VISÃO GERAL

O relatório mensal que a ONErpm disponibiliza para você está mais detalhado e agora dividido em 5 abas.

Veja o que cada uma das abas significa:

1. **Summary:** Resumo do total que foi pago para sua conta na ONErpm. Nessa aba você encontra: nome das plataformas, mês da transação, moedas, total recebido pelo catálogo, share in, share out e valor líquido;
2. **Masters:** Informações detalhadas do que foi recebido por cada álbum/faixa.
3. **YouTube Channels:** Caso você tenha um canal em nossa network, as informações de receita dos vídeos do canal estarão disponíveis nesta aba;
4. **Publishing Rights:** Se você tem suas obras cadastradas com a ONErpm, é nessa aba que você encontra os detalhes dos pagamentos autorais;
5. **Shares In & Out:** Nesta aba estarão disponíveis as informações de shares In e Outs que você porventura esteja recebendo/repassando. As informações estarão detalhadas por produto, artista, Ids (ISRCs e UPCs), territórios, mês da transação, percentual recebido/repassado, quem recebeu/repassou, etc



## SUMMARY

Source	Transaction Month	Currency	Catalog Revenue	Share In	Share Out	Net
Claro Música	2018-11	BRL	0	0	0	0
Claro Música	2018-12	BRL	0	0	0	0
Facebook AI Consumption	2019-06	USD	0	0	0	0
Facebook AI Consumption	2019-07	USD	0	0	0	0
Facebook AI Consumption	2019-08	USD	0	0	0	0
Facebook AI Consumption	2019-09	USD	0	0	0	0
Facebook AI Consumption	2019-10	USD	0	0	0	0
Facebook AI Consumption	2019-11	USD	0	0	0	0
Facebook AI Consumption	2019-12	USD	0	0	0	0

+ ☰ **Summary** ▾ Masters ▾ Youtube Channels ▾ Publishing Rights ▾ Shares In & Out ▾ Commissions ▾

**Summary** traz o resumo do total que foi pago para sua conta na ONErpm. Nessa aba você encontra: nome das plataformas, mês da transação, moedas, total recebido pelo catálogo, share in, share out e valor líquido

- **Source:** Plataforma que foi paga
- **Transaction Month:** Dia/Mês em que ocorreu a venda/stream na plataforma
- **Currency:** Moeda em que a ONErpm está pagando
- **Catalog Revenue:** Valor recebido, excluindo-se share in e share out
- **Share In:** Valor recebido de share in
- **Share out:** Valor pago de share out
- **Net:** Valor líquido recebido em sua conta ONErpm



## MASTERS

A	B	C	D	E	F	G	H	I	J
Album Title	Track Title	Artists	Label	UPC	ISRC	Product Type	Store	Territory	Sale Type
XXXX	XXXX	XXXX	XXXX		0	ISRC202 Album	Itunes	US	Download
XXXX	XXXX	XXXX	XXXX		0	ISRC202 Track	Amazon	BR	Stream
XXXX	XXXX	XXXX	XXXX		0	ISRC202 Track	Amazon	US	Stream
XXXX	XXXX	XXXX	XXXX		0	ISRC202 Track	Apple Music	BR	Stream
XXXX	XXXX	XXXX	XXXX		0	ISRC202 Track	Apple Music	DK	Stream
XXXX	XXXX	XXXX	XXXX		0	ISRC202 Track	Apple Music	ES	Stream
XXXX	XXXX	XXXX	XXXX		0	ISRC202 Track	Apple Music	US	Stream
XXXX	XXXX	XXXX	XXXX		0	ISRC202 Track	Facebook AI Co	BR	Stream
XXXX	XXXX	XXXX	XXXX		0	ISRC202 Track	Facebook UGC	BR	Stream
XXXX	XXXX	XXXX	XXXX		0	ISRC202 Track	Facebook UGC	BR	Stream

+ ☰	Summary ▾	<b>Masters ▾</b>	Youtube Channels ▾	Publishing Rights ▾	Shares In & Out ▾	Commissions ▾
-----	-----------	------------------	--------------------	---------------------	-------------------	---------------

**Masters** traz informações detalhadas do que foi recebido por cada álbum/faixa.

- **Album Title:** Título do Álbum
- **Track Title:** Título da faixa
- **Artist:** Artista do álbum
- **Label:** Selo
- **UPC:** Código de barras de seu lançamento
- **ISRC:** Código ISRC da faixa
- **Product Type:** Tipo de produto distribuído (faixa ou álbum)
- **Store:** Nome da loja
- **Territory:** Território de onde foi gerado o stream ou venda
- **Sale Type:** Tipo de venda recebida (stream ou venda)



## MASTERS

Transaction Month	Accounted Date	Original Currency	Gross (Original Currency)	Exchange Rate	Currency	Gross	Quantity	Unit Gross	% Share	Fees	Net
2020-12	2021-02-04				USD	0.0104	1	6.3	70	0	4.41
2020-11	2021-02-01				USD	0.0104	28	6.3	70	0	0.070716
2020-11	2021-02-01				USD	0.0104	1	6.3	70	0	0.010067
2020-12	2021-02-04	BRL			USD	0.0104	43	6.3	70	0	0.180888
2020-12	2021-02-04	DKK			USD	0.0104	1	6.3	70	0	0.006318
2020-12	2021-02-04	EUR			USD	0.0104	2	6.3	70	0	0.018764
2020-12	2021-02-04				USD	0.0104	5	6.3	70	0	0.020972

+ ☰ Summary ▾ **Masters** ▾ Youtube Channels ▾ Publishing Rights ▾ Shares In & Out ▾ Commissions ▾

**Masters** traz informações detalhadas do que foi recebido por cada álbum/faixa. (continuação)

- **Transaction Month:** Dia/Mês em que ocorreu a venda/stream na plataforma
- **Accounted Date:** Dia em que o valor foi creditado na conta ONErpm
- **Original Currency:** Moeda local recebida pela ONErpm
- **Gross (Original Currency):** Total bruto recebido na moeda local
- **Exchange Rate:** Taxa de câmbio para transações recebidas em moedas locais
- **Currency:** Moeda em que a ONErpm está pagando
- **Gross:** Valor bruto recebido pela plataforma
- **Quantity:** Número de vendas/streaming
- **Unit Gross:** Valor unitário recebido das plataformas
- **% Share:** Porcentagem de recebimento. Números quebrados podem aparecer por causa da automatização do sistema, mas isso não influencia o percentual recebido
- **Fees:** Eventuais taxas cobradas pelas plataformas
- **Net:** Valor líquido repassado pela ONErpm



## YOUTUBE CHANNELS

Video Title	Channel Name	Channel ID	Video ID	Store	Territory	Sale Type	Transaction Month	Accounted Date
XXXX	XXXX	xxxx	xxxx	YouTube	BR	Stream	2020-12	2021-02-04
XXXX	XXXX	xxxx	xxxx	YouTube	BR	Stream	2020-12	2021-02-04
XXXX	XXXX	xxxx	xxxx	Youtube Premium	BR	Stream	2020-12	2021-02-09
XXXX	XXXX	xxxx	xxxx	YouTube	BR	Stream	2020-12	2021-02-04
XXXX	XXXX	xxxx	xxxx	YouTube	BR	Stream	2020-12	2021-02-04
XXXX	XXXX	xxxx	xxxx	YouTube	BR	Stream	2020-12	2021-02-04
XXXX	XXXX	xxxx	xxxx	YouTube	BR	Stream	2020-12	2021-02-04

+	☰	Summary ▾	Masters ▾	Youtube Channels ▾	Publishing Rights ▾	Shares In & Out ▾	Commissions ▾
---	---	-----------	-----------	--------------------	---------------------	-------------------	---------------

Caso você tenha um canal em nossa network, as informações de receita dos vídeos do canal estarão disponíveis na aba **YouTube Channels**. Entenda o que cada item representa:

- **Video Title:** Título do vídeo monetizado
- **Channel Name:** Nome do canal monetizado
- **Channel ID:** ID do canal do YouTube
- **Video ID:** ID do vídeo (o mesmo encontrado no YouTube)
- **Territory:** Território de onde foi gerado o stream ou venda
- **Sale Type:** Tipo de venda recebida (stream ou venda)
- **Transaction Month:** Mês em que ocorreu a venda/stream no Youtube
- **Accounted Date:** Dia em que o valor foi creditado na conta ONErpm





## YOUTUBE CHANNELS

J	K	L	M	N	O	P	Q	R	S
Original Currency	Gross (Original Currency	Exchange Rate	Currency	Gross	Quantity	Unit Gross	% Share	Fees	Net
			USD	0	2	0.0005445	70	0	0.000763
			USD	0	3	0.0003156667	70	0	0.000663
			USD	0	3	0.0080555	70	0	0.008095
			USD	0	2	0.0037455	70	0	0.005244
			USD	0	55	0.00097	70	0	0.037345
			USD	0	7	0.0009265714	70	0	0.00454
			USD	0	1	0.000413	70	0	0.00021

+	☰	Summary ▾	Masters ▾	Youtube Channels ▾	Publishing Rights ▾	Shares In & Out ▾	Commissions ▾
---	---	-----------	-----------	--------------------	---------------------	-------------------	---------------

Caso você tenha um canal em nossa network, as informações de receita dos vídeos do canal estarão disponíveis na aba **YouTube Channels**. Entenda o que cada item representa (continuação):

- **Original Currency:** Moeda local recebida pela ONErpm
- **Gross (Original Currency):** Total bruto recebido na moeda local
- **Exchange Rate:** Taxa de câmbio para transações recebidas em moedas locais
- **Currency:** Moeda processada em sua conta ONErpm
- **Gross:** Valor bruto recebido pela plataforma
- **Quantity:** Número de vendas/streaming
- **Unit Gross:** Valor unitário recebido das plataformas
- **% Share:** Porcentagem de recebimento. Números quebrados podem aparecer por causa da automatização do sistema, mas isso não influencia o percentual recebido
- **Fees:** Eventuais taxas cobradas pelas plataformas
- **Net:** Valor líquido repassado pela ONErpm



## PUBLISHING RIGHTS

A	B	C	D	E	F	G	H	I	J	K
Song Title	Writers	Performers	Custom ID	ISWC	ISRC	Revenue Source	Territory	Transaction Month	Accounted Date	Owned Share

Summary Masters Youtube Channels **Publishing Rights** Shares In & Out Commissions

Se você tem suas obras cadastradas com a ONErpm, você encontra os detalhes dos pagamentos autorais na aba **Publishing Rights**. Veja o que cada item representa:

- **Song title:** Nome da faixa regravada
- **Writers:** Nome dos compositores cadastrados na obra
- **Performer:** Nome do artista que interpretou a gravação
- **Writer IPI:** Número do IPI do autor
- **Custom ID:** ID da obra cadastrada
- **ISWC:** Código da composição, quando tiver sido cadastrada
- **ISRC:** Código ISRC da faixa
- **Revenue Source:** Plataforma que foi paga
- **Transaction Month:** Mês em que ocorreu stream na plataforma
- **Accounted Date:** Dia em que o valor foi creditado na conta ONErpm
- **Owned Share:** % de controle da obra



## PUBLISHING RIGHTS

L	M	N	O	P	Q	R	S	T	U
Original Currency	Gross (Original Currency)	Exchange Rate	Currency	Gross	Quantity	Unit Gross	% Share	Fees	Net

Summary Masters Youtube Channels Publishing Rights Shares In & Out Commissions

Se você tem suas obras cadastradas com a ONErpm, você encontra os detalhes dos pagamentos autorais na aba **Publishing Rights**. Veja o que cada item representa:

- **Original Currency:** Moeda local recebida pela ONErpm
- **Gross (Original Currency):** Total bruto recebido na moeda local
- **Exchange Rate:** Taxa de câmbio para transações recebidas em moedas locais
- **Currency:** Moeda processada em sua conta ONErpm
- **Gross:** Valor bruto recebido pela plataforma
- **Quantity:** Número de vendas/streaming
- **Unit Gross:** Valor unitário recebido das plataformas
- **% Share:** Porcentagem de recebimento. Números quebrados podem aparecer por causa da automatização do sistema, mas isso não influencia o percentual recebido
- **Fees:** Eventuais taxas cobradas pelas plataformas
- **Net:** Valor líquido repassado pela ONErpm



## SHARE INS & SHARE OUTS

A	B	C	D	E	F	G	H	I
Title	Artists	Product Type	ID	Parent ID	Store	Territory	Sale Type	Transaction Month
xxx	xxx	Track	BR000000		0 Apple Music	AR	Stream	2020-12
xxx	xxx	Track	BR000001		0 Apple Music	AU	Stream	2020-12
xxx	xxx	Track	BR000002		0 Apple Music	BE	Stream	2020-12
xxx	xxx	Track	BR000018		0 iTunes	BR	Download	2020-12
xxx	xxx	Track	BR000019		0 YouTube	BR	Stream	2020-12
xxx	xxx	Track	BR000020		0 YouTube	PT	Stream	2020-12

Summary Masters Youtube Channels Publishing Rights **Shares In & Out** Commissions

Em **Shares In & Out**, estão disponíveis as informações de shares In e Outs que você porventura esteja recebendo/repassando. As informações estarão detalhadas nos itens abaixo:

- **Song title:** Nome da faixa regravada
- **Writers:** Nome dos compositores cadastrados na obra
- **Performer:** Nome do artista que interpretou a gravação
- **Writer IPI:** Número do IPI do autor
- **Custom ID:** ID da obra cadastrada
- **ISWC:** Código da composição, quando tiver sido cadastrada
- **ISRC:** Código ISRC da faixa
- **Revenue Source:** Plataforma que foi paga
- **Transaction Month:** Mês em que ocorreu stream na plataforma



## SHARE INS & SHARE OUTS

J	K	L	M	N	O	P	Q
Accounted Date	Payer Name	Receiver Name	Share Type	% Share In/Out	Currency	Quantity	Net
2021-02-04	Nando Reis	xxxxxx	Out		50 USD	1	0.003101
2021-02-04	Nando Reis	xxxxxx	Out		50 USD	3	-0.0086505
2021-02-04	Nando Reis	xxxxxx	Out		50 USD	4	-0.0096125
2021-02-04	Nando Reis	xxxxxx	Out		50 USD	6	-0.474021
2021-02-04	Nando Reis	xxxxxx	Out		50 USD	255	-0.065866
2021-02-04	Nando Reis	xxxxxx	Out		50 USD	1	-0.0022625

+ ☰ Summary ▾ Masters ▾ Youtube Channels ▾ Publishing Rights ▾ Shares In & Out ▾ Commissions ▾

Em **Shares In & Out**, estão disponíveis as informações de shares In e Outs que você porventura esteja recebendo/repassando. As informações estarão detalhadas nos itens abaixo (continuação):

- **Accounted Date:** Dia em que o valor foi creditado na conta ONErpm
- **Owned Share:** % de controle da obra
- **Original Currency:** Moeda local recebida pela ONErpm
- **Gross (Original Currency):** Total bruto recebido na moeda local
- **Exchange Rate:** Taxa de câmbio para transações recebidas em moedas locais
- **Currency:** Moeda processada em sua conta ONErpm
- **Gross:** Valor bruto recebido pela plataforma
- **Quantity:** Número de vendas/streaming
- **Unit Gross:** Valor unitário recebido das plataformas
- **% Share:** Porcentagem de recebimento. Números quebrados podem aparecer por causa da automatização do sistema, mas isso não influencia o percentual recebido
- **Fees:** Eventuais taxas cobradas pelas plataformas
- **Net:** Valor líquido repassado pela ONErpm



ONERPM SITE - TUTORIAL

# Relatório Mensal Contabilidade

try / learn / share

